

Palmarès détaillé des équipes / Full team results

FRANCONVILLE

SÉLECTION DÉPARTEMENTAL EQUIPE GAM

29/01/2011

Fédération Française
de Gymnastique







D0951131.18428.00

JURY A ET B

1131

DIR Crit Benjamins GAM


FINALES

Club / Association Ville / Town							Pen.	Total Score
1 LES ECUREUILS DE SAINT PRIX								
FRA SAINT PRIX	38.350	31.150	35.750	43.650	34.200	37.350		220.450
PEURON Anthony	<u>13.150</u>	<u>11.200</u>	11.800	<u>14.700</u>	11.200	<u>12.950</u>	(1)	<u>75.000</u>
GAUDIN Nathan	13.100	9.100	<u>12.200</u>	14.700	<u>11.700</u>	12.550	(2)	73.350
THUILLIER Hugo	12.100	9.900	11.750	14.250	11.300	11.750	(4)	71.050
MICHAEL Liam	11.300	10.050	11.400	14.100	10.700	11.850	(5)	69.400
2 L'HERBLAISIEENNE								
FRA HERBLAY	36.550	28.350	35.300	41.800	33.150	36.300		211.450
ANSEL Teddy	12.250	9.750	12.000	14.100	11.100	12.300	(3)	71.500
TALLEC Jessy	11.850	9.150	11.550	13.350	10.900	12.300	(6)	69.100
TOUCHET Victor	12.400	9.450	11.700	13.350	10.500	11.350	(7)	68.750
CORNIL Josselin	10.950	9.150	11.600	13.350	11.150	11.700	(8)	67.900
LEBLOND Morgan	11.900	8.050	11.150	14.350	10.500	11.500	(9)	67.450

souligné = meilleur total

_GENEQU_GAM.RPT du 29/01/2011 - 5.4.004 LOCAL - mono -

validé le samedi 29 janvier 2011 à 20:44 - 1/1



Palmarès détaillé des équipes / Full team results

FRANCONVILLE

SÉLECTION DÉPARTEMENTAL EQUIPE GAM

29/01/2011

Fédération Française
de Gymnastique







D0951133.18429.00

JURY A ET B

1133

DIR Crit Benj/Min GAM


FINALES

Club / Association Ville / Town							Pen.	Total Score
1 CLUB OLYMPIQUE MULTISPORTS D'ARGENTEUIL								
FRA ARGENTEUIL	36.050	33.600	36.900	43.300	34.500	35.400		219.750
DESSERRE Alexandre	<u>12.950</u>	<u>12.600</u>	12.350	14.800	11.550	<u>12.500</u>	(1)	<u>76.750</u>
THIERCELIN Lucas	11.200	12.300	<u>12.750</u>	14.400	<u>11.550</u>	10.950	(2)	73.150
VILLAFRANCA Victor	11.900	8.700	11.800	14.100	11.400	11.400	(4)	69.300
BOBAN Mathias	10.350	8.500	10.600	13.400	10.550	11.500	(6)	64.900
2 L'HERBLAISIEENNE								
FRA HERBLAY	33.900	27.750	32.450	38.300	30.450	31.500		194.350
SURJUS Morgan	11.550	9.450	11.750	<u>14.800</u>	10.450	11.800	(3)	69.800
LORIN Antoine	11.250	9.450	10.200	13.250	10.700	10.450	(5)	65.300
MORIN Hugo	11.100	8.850	10.500	10.150	9.300	9.250	(9)	59.150
JOLY Clément	6.000	7.450	9.600	10.250	8.950	8.450	(11)	50.700
THAVELIN Raphael	8.250	8.150		10.150	8.450		(13)	35.000
3 LES ECUREUILS DE SAINT PRIX								
FRA SAINT PRIX	30.850	30.350	31.800	30.250	30.500	30.300		184.050
LEBOISSARD Charles	11.100	9.950	11.200	9.800	11.000	10.950	(7)	64.000
RIMBAUD Adrien	9.750	10.350	11.000	10.300	10.500	9.900	(8)	61.800
FASQUELLE Nathan	10.000	8.350	9.600	10.150	7.000	9.450	(10)	54.550
ESCRIBANO Tom	8.600	10.050	9.250	9.600	9.000		(12)	46.500

souligné = meilleur total

_GENEQU_GAM.RPT du 29/01/2011 - 5.4.004 LOCAL - mono -

validé le samedi 29 janvier 2011 à 20:44 - 1/1



Palmarès détaillé des équipes / Full team results

FRANCONVILLE

SÉLECTION DÉPARTEMENTAL EQUIPE GAM

29/01/2011

Fédération Française
de Gymnastique







D0951135.18431.00

JURY A ET B

1135

DIR Crit BMCJS GAM

FINALES

Club / Association Ville / Town							Pen.	Total Score
1 ALBONAISE GYMNASIQUE								
FRA FRANCONVILLE	35.150	34.700	36.400	43.850	35.950	37.150		223.200
LEQUERTIER Adrien	11.450	11.500	11.950	14.700	11.600	<u>13.250</u>	(1)	<u>74.450</u>
PITA Nicolas	12.050	11.500	12.250	14.600	<u>12.250</u>	11.400	(2)	74.050
RAYE Anthony	11.650	11.700	11.400	14.550	12.100	12.100	(3)	73.500
PHIZOTARD Alexis	11.300	10.350	12.200	14.450	10.750	11.800	(5)	70.850
DUCHADEAU Jérémy	7.300	9.650	11.450		9.550	10.750	(15)	48.700
2 L'HERBLAISIEENNE								
FRA HERBLAY	31.750	33.350	35.250	43.800	31.500	35.650		211.300
ANSEL Nels	10.150	9.700	11.650	14.400	11.350	12.200	(6)	69.450
ZAPPARRATA Thomas	9.250	10.650	11.800	13.750	10.150	11.550	(8)	67.150
GRATZMULLER Thomas	9.250	9.250	11.550	14.650	9.350	11.900	(11)	65.950
DAMIANI Florian	9.950	9.850	11.100	13.850	10.000	10.900	(12)	65.650
KIRRMANN Xavier	11.650	<u>12.850</u>	11.800	<u>14.750</u>		9.950	(14)	61.000
3 LES ECUREUILS DE SAINT PRIX								
FRA SAINT PRIX	36.150	32.750	35.850	40.900	33.250	32.350		211.250
MADIEC Steve	<u>12.300</u>	11.800	<u>12.300</u>	13.400	11.050	11.150	(4)	72.000
GAMBET Mathis	12.150	10.600	11.000	13.300	10.900	9.750	(7)	67.700
MOTTIN Yann	10.800	8.900	11.800	13.000	11.250	11.200	(9)	66.950
MACKIN Atim	11.700	9.700	11.750	13.000	10.950	8.950	(10)	66.050
MEHRENBARGER Arnaud	9.150	10.350	11.200	14.200	10.400	10.000	(13)	65.300

souligné = meilleur total

_GENEQU_GAM.RPT du 29/01/2011 - 5.4.004 LOCAL - mono -

validé le samedi 29 janvier 2011 à 20:44 - 1/1